



SACHSEN-ANHALT

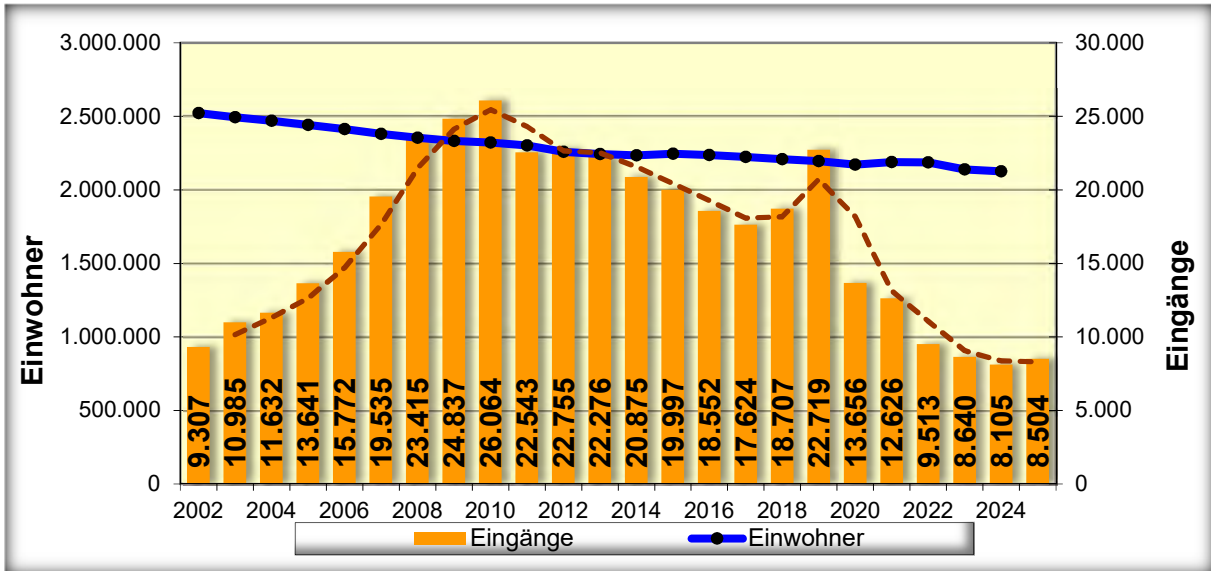
Landessozialgericht Sachsen-Anhalt

Jahresstatistik 2025

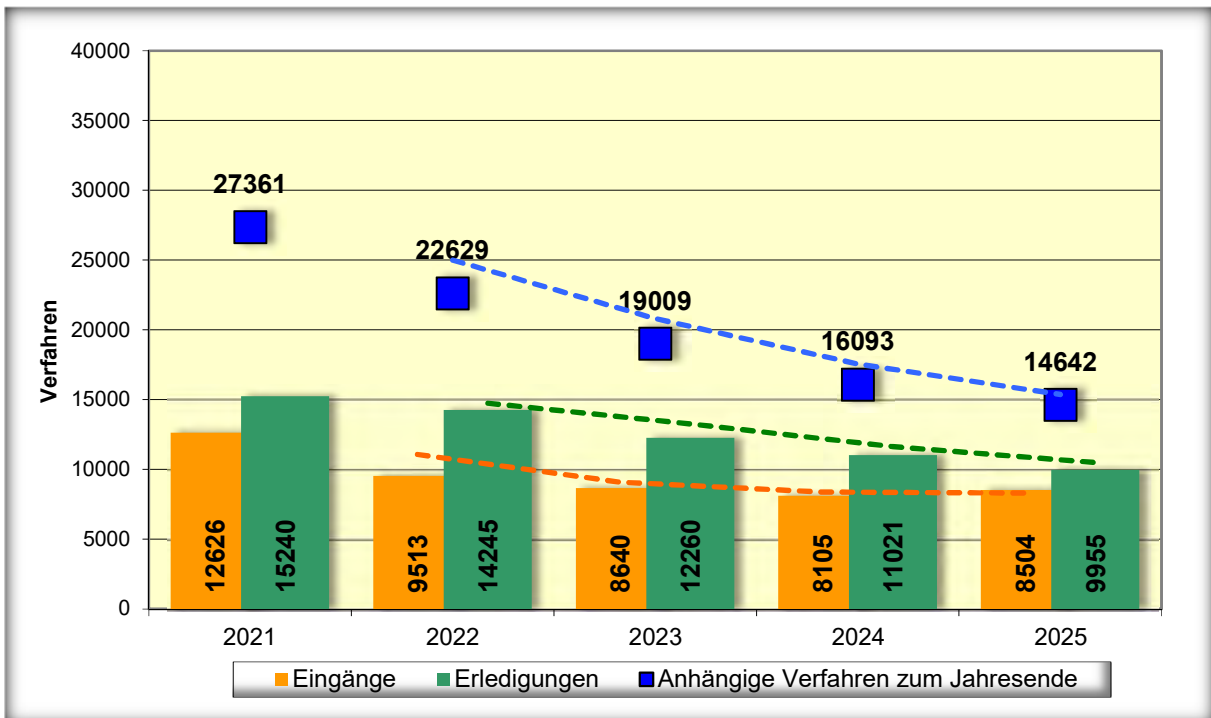
1.	SOZIALGERICHTE	3
1.1.	VERFAHRENSBESTÄNDE, EINGÄNGE UND ERLEDIGUNGEN BEI DEN SOZIALGERICHTEN IM VERHÄLTNIS ZUR BEVÖLKERUNG IN SACHSEN-ANHALT	3
1.2.	VERFAHRENSBESTÄNDE, EINGÄNGE UND ERLEDIGUNGEN BEI DEN SOZIALGERICHTEN	3
1.3.	EINGÄNGE BEI DEN SOZIALGERICHTEN IM EINSTWEILIGEN RECHTSSCHUTZ GESAMT UND IM SACHGEBIET „AS“ (SGB II)	4
1.4.	VERFAHREN PRO RICHTER SOWIE ANZAHL DER RICHTER BEI DEN SOZIALGERICHTEN	4
1.5.	DURCHSCHNITTLICHE VERFAHRENSDAUER ERLEDIGTER KLAGEN BEI DEN SOZIALGERICHTEN.....	4
1.6.	ENTWICKLUNG DES VERFAHRENSBESTANDES BEI DEN SOZIALGERICHTEN NACH WICHTIGEN SACHGEBIETEN (BESTANDSAUFBAU/-ABBAU ZUM VORJAHR).....	5
1.7.	VERFAHRENSBESTÄNDE BEI DEN SOZIALGERICHTEN NACH WICHTIGEN SACHGEBIETEN MIT ABSOLUTEN WERTEN IN PROZENTUALER ÜBERSICHT (GESTAPELTE SÄULEN AUF 100%)	5
1.8.	VERFAHRENSBESTÄNDE BEI DEN SOZIALGERICHTEN NACH WICHTIGEN SACHGEBIETEN MIT ABSOLUTEN WERTEN IN PROZENTUALER ÜBERSICHT (GESTAPELTE SÄULEN AUF 100%).....	5
1.9.	PERSONALEINSATZ IM RICHTERLICHEN DIENST BEI DEN SOZIALGERICHTEN NACH WICHTIGEN SACHGEBIETEN MIT ABSOLUTEN WERTEN IN PROZENTUALER ÜBERSICHT	6
1.10.	ERFOLGSQUOTE FÜR ERLEDIGTE KLAGEN BEI DEN SOZIALGERICHTEN IM SACHGEBIET „AS“ (SGB II) AUS SICHT DES VERSICHERTEN ODER LEISTUNGSBERECHTIGTEN IN PROZENT	6
1.11.	AUSGABENENTWICKLUNG BEI DEN SOZIALGERICHTEN	6
2.	LANDESSOZIALGERICHT SACHSEN-ANHALT	7
2.1.	VERFAHRENSBESTÄNDE, EINGÄNGE UND ERLEDIGUNGEN BEIM LANDESSOZIALGERICHT	7
2.2.	ANHÄNGIGE VERFAHREN PRO RICHTER SOWIE ANZAHL DER RICHTER BEIM LANDESSOZIALGERICHT.....	7
2.3.	DURCHSCHNITTLICHE VERFAHRENSDAUER ERLEDIGTER BERUFUNGEN BEIM LANDESSOZIALGERICHT	7
2.4.	VERFAHRENSBESTÄNDE BEIM LANDESSOZIALGERICHT NACH WICHTIGEN SACHGEBIETEN MIT ABSOLUTEN WERTEN IN PROZENTUALER ÜBERSICHT (GESTAPELTE SÄULEN AUF 100%).....	8
2.5.	DURCH ENTSCHEIDUNG ERLEDIGTE BERUFUNGEN BEIM LANDESSOZIALGERICHT NACH AUSGANG DES VERFAHRENS AUS SICHT DES VERSICHERTEN ODER LEISTUNGSBERECHTIGTEN IN PROZENT	8
2.6.	AUSGABENENTWICKLUNG BEIM LANDESSOZIALGERICHT	8

1. Sozialgerichte

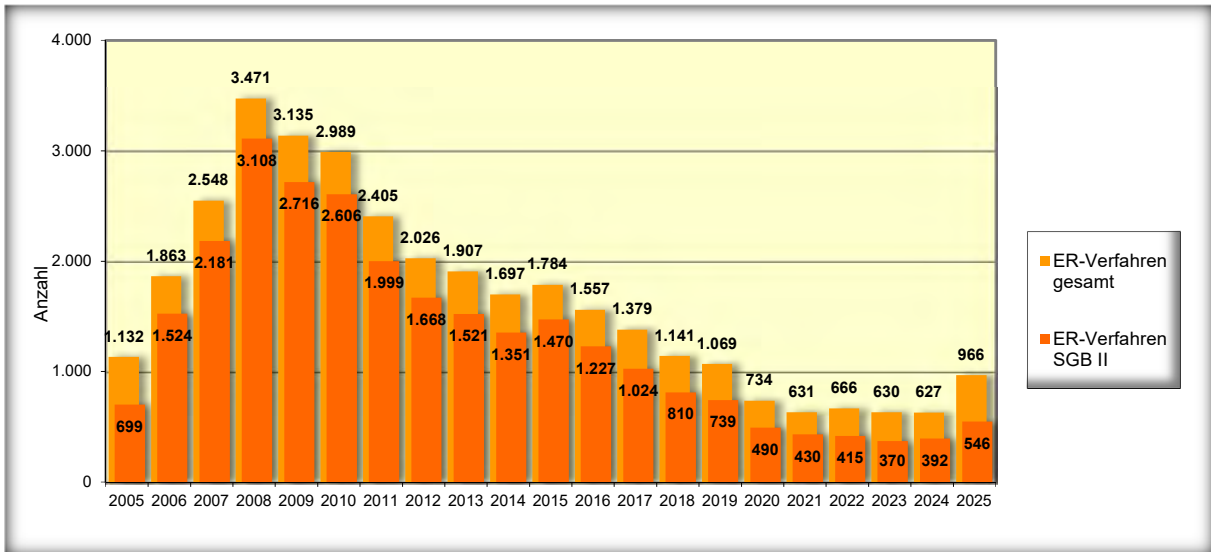
1.1. Verfahrenseingänge bei den Sozialgerichten im Verhältnis zur Bevölkerung in Sachsen-Anhalt



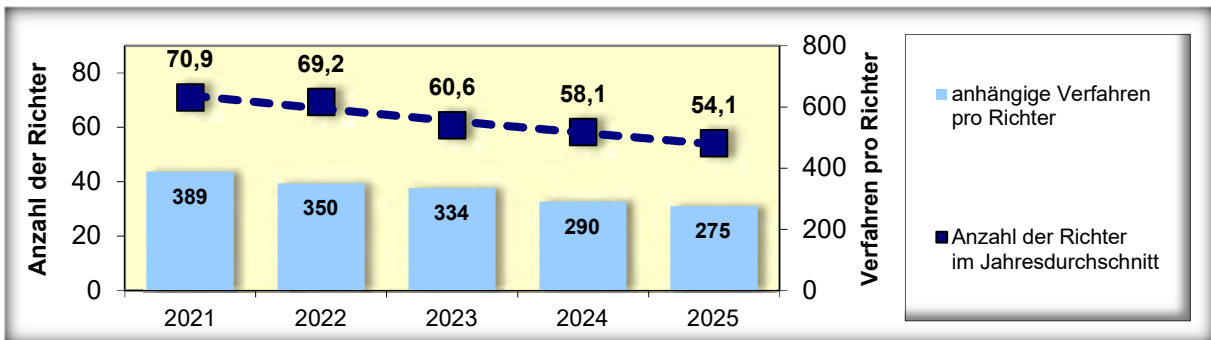
1.2. Verfahrensbestände, Eingänge und Erledigungen bei den Sozialgerichten



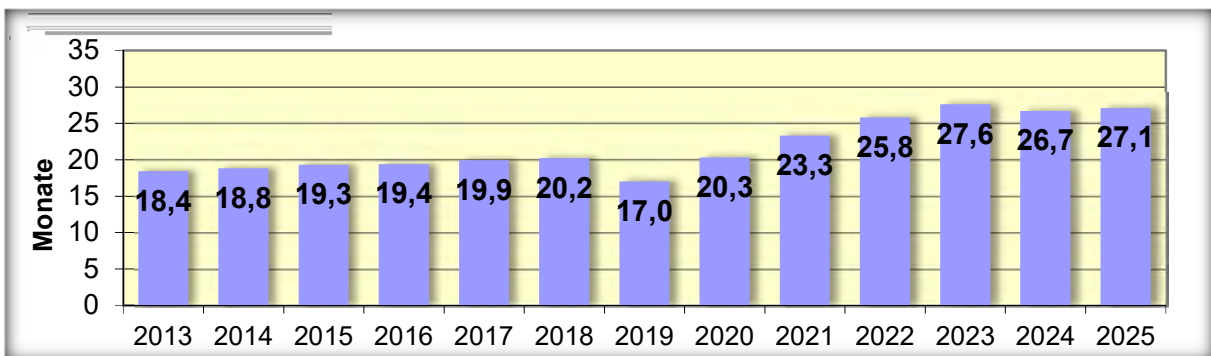
1.3. Eingänge bei den Sozialgerichten im Einstweiligen Rechtsschutz gesamt und im Sachgebiet „AS“ (SGB II)



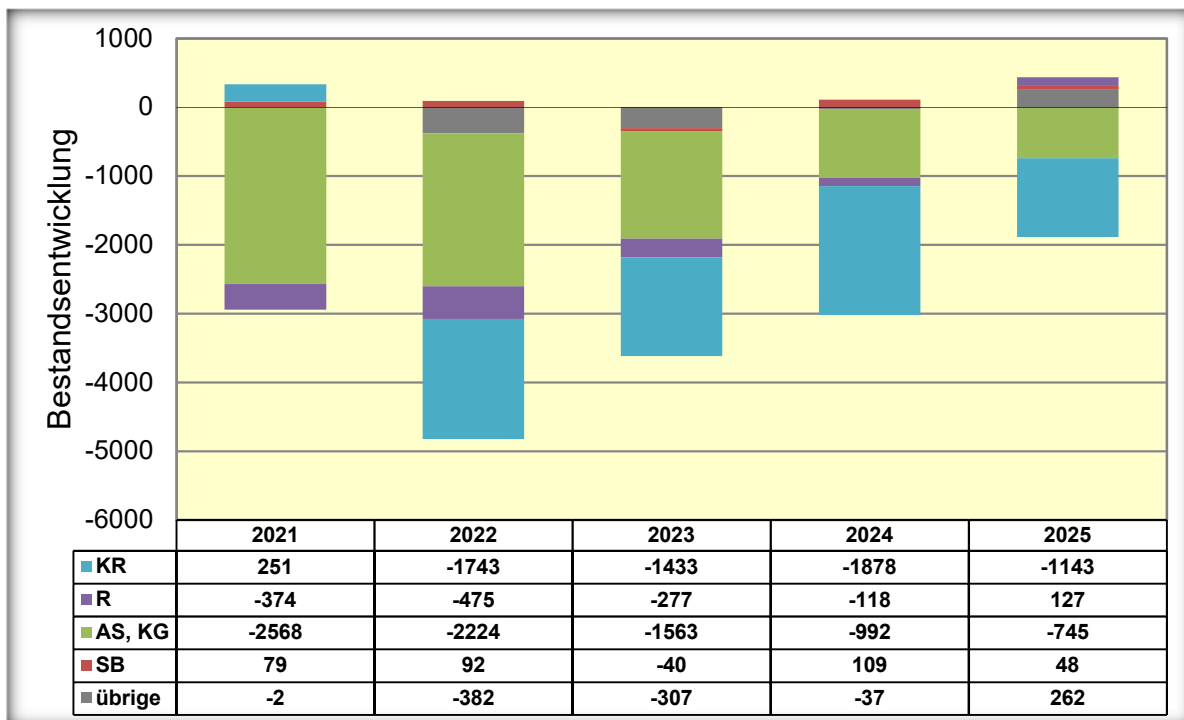
1.4. Verfahren pro Richter sowie Anzahl der Richter bei den Sozialgerichten



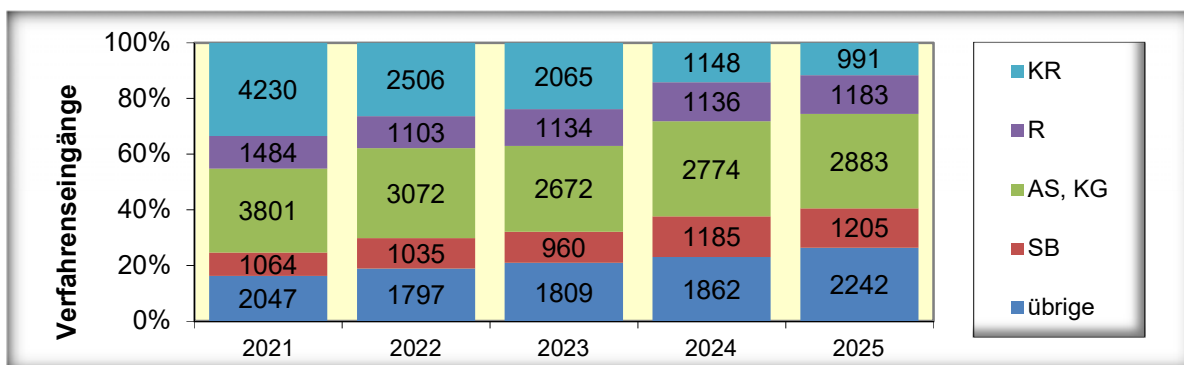
1.5. Durchschnittliche Verfahrensdauer erledigter Klagen bei den Sozialgerichten



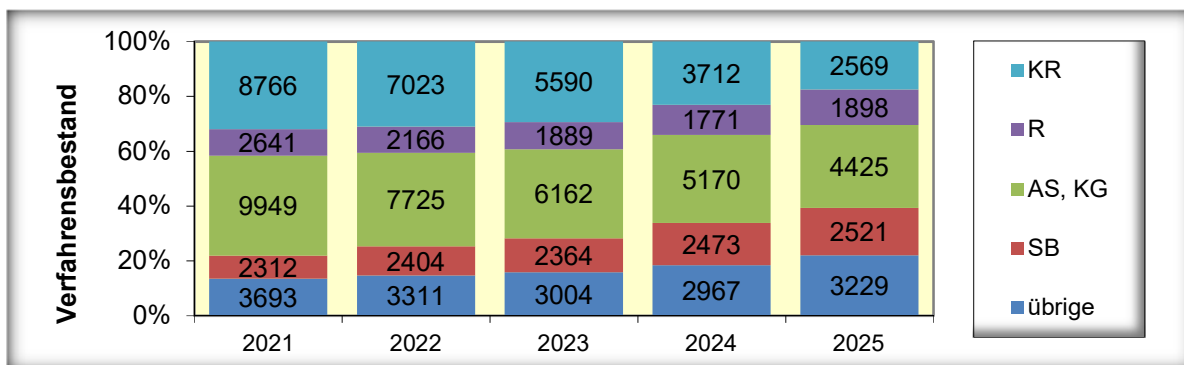
1.6. Entwicklung des Verfahrensbestandes bei den Sozialgerichten nach wichtigen Sachgebieten (Bestandsaufbau/-abbau zum Vorjahr)



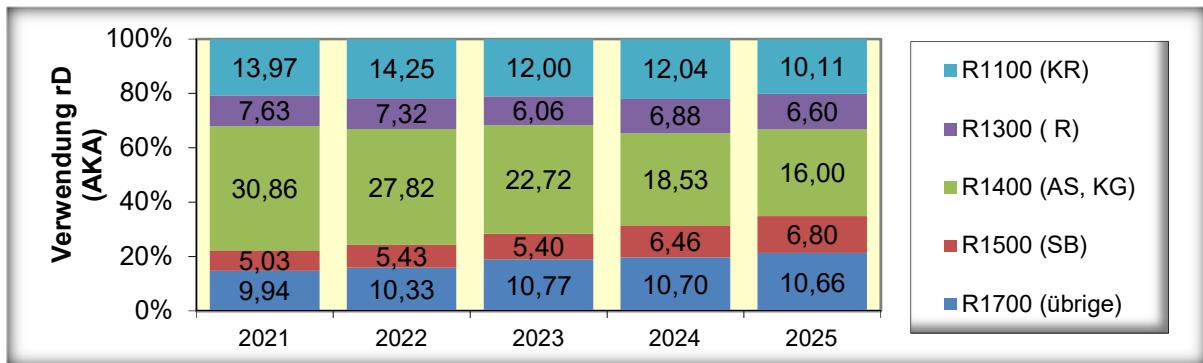
1.7. Verfahrenseingänge bei den Sozialgerichten nach wichtigen Sachgebieten mit absoluten Werten in prozentualer Übersicht (gestapelte Säulen auf 100%)



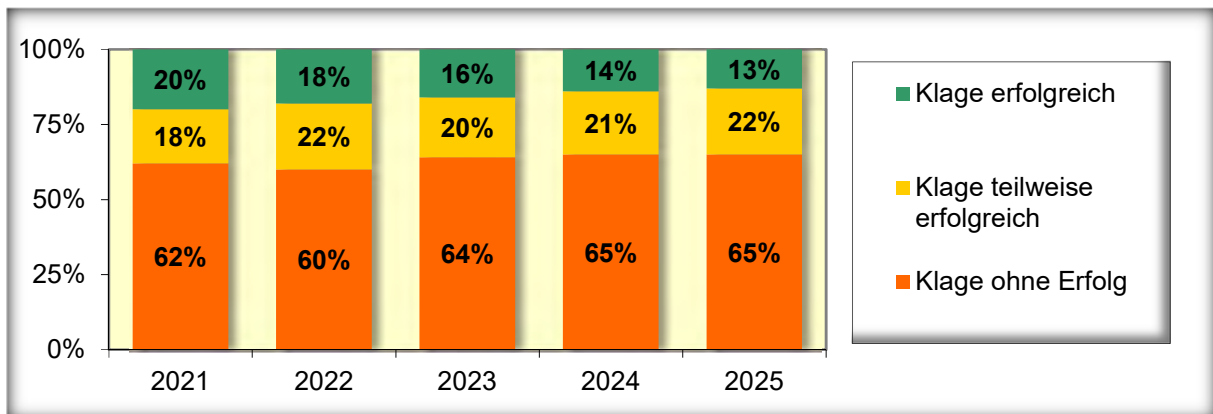
1.8. Verfahrensbestände bei den Sozialgerichten nach wichtigen Sachgebieten mit absoluten Werten in prozentualer Übersicht (gestapelte Säulen auf 100%)



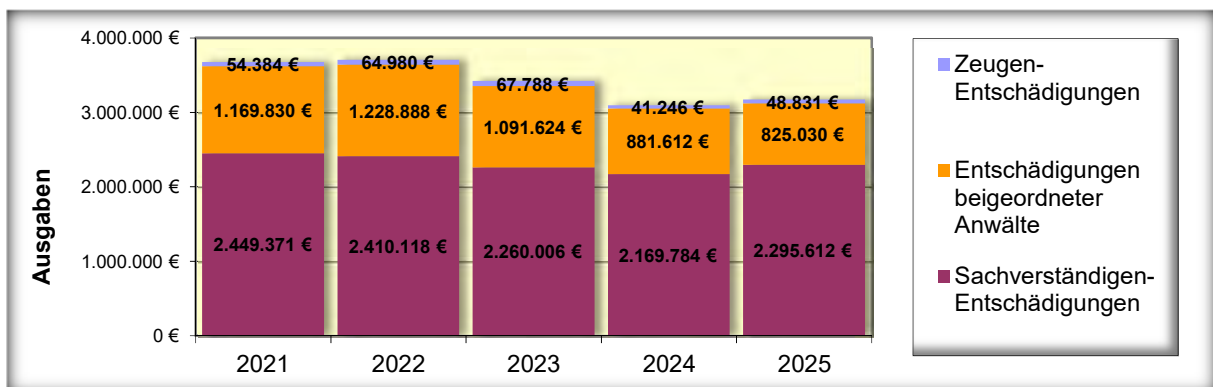
1.9. Personaleinsatz im richterlichen Dienst bei den Sozialgerichten nach wichtigen Sachgebieten mit absoluten Werten in prozentualer Übersicht



1.10. Erfolgsquote für erledigte Klagen bei den Sozialgerichten im Sachgebiet „AS“ (SGB II) aus Sicht des Versicherten oder Leistungsberechtigten in Prozent

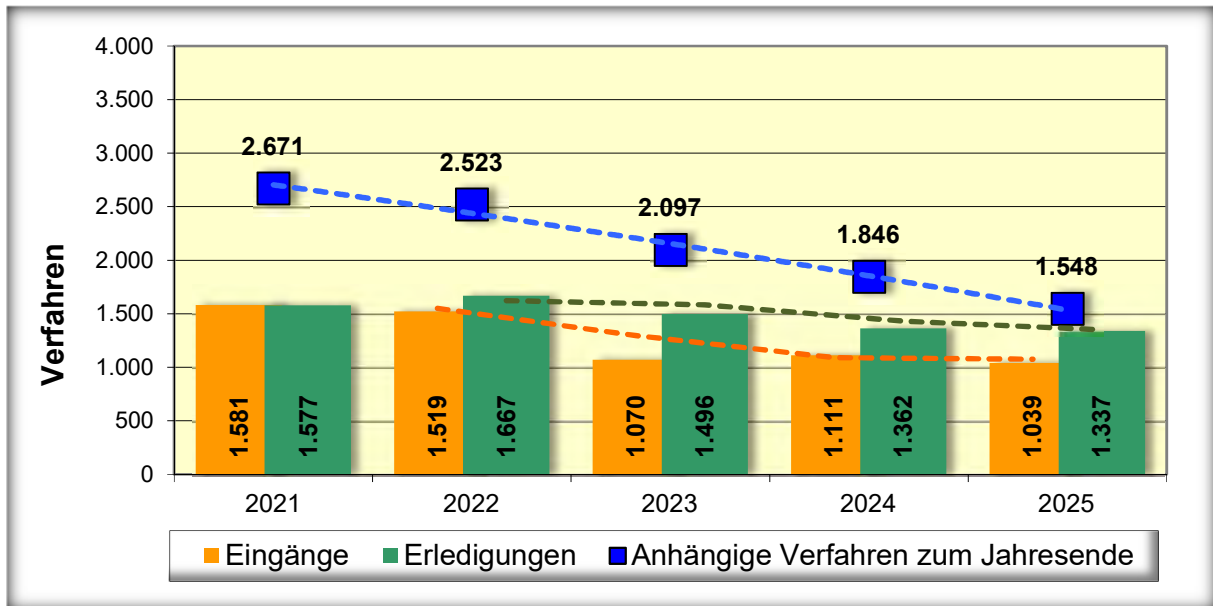


1.11. Ausgabenentwicklung bei den Sozialgerichten

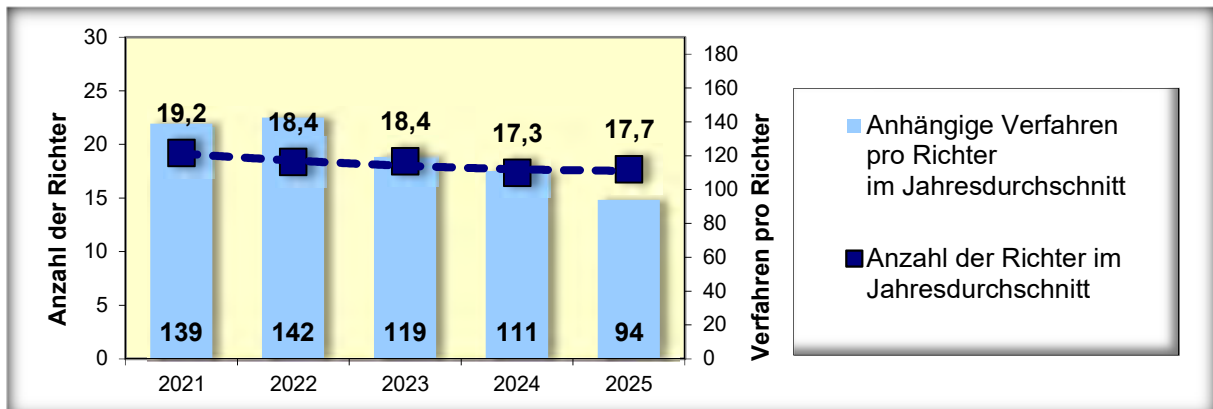


2. Landessozialgericht Sachsen-Anhalt

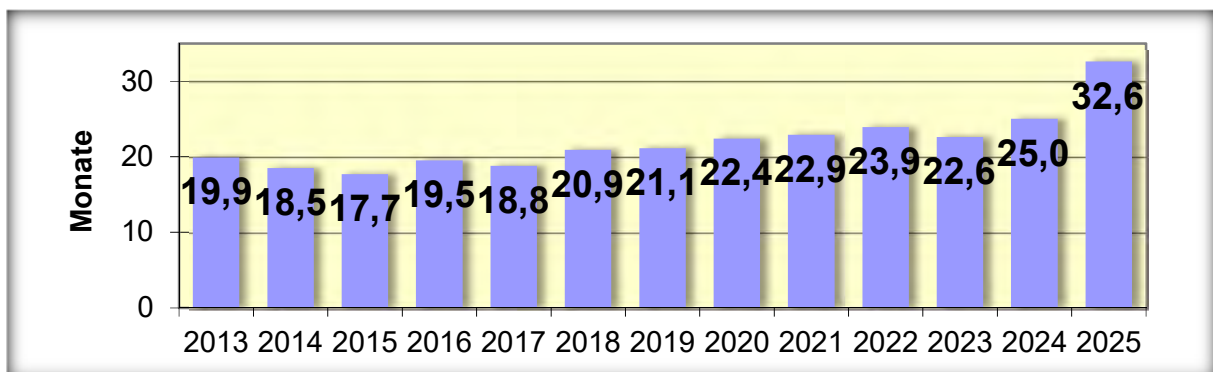
2.1. Verfahrensbestände, Eingänge und Erledigungen beim Landessozialgericht



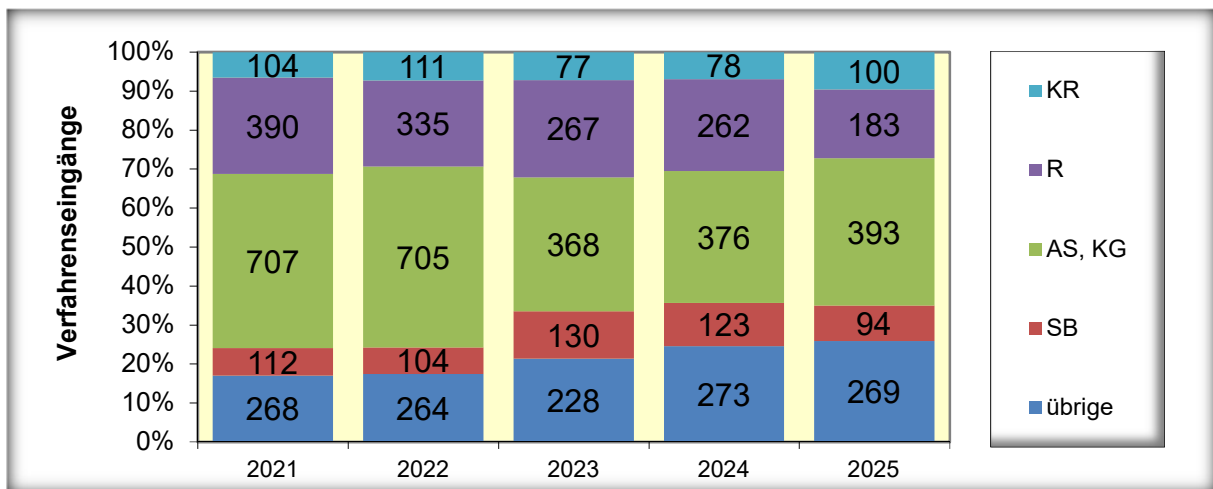
2.2. Anhängige Verfahren pro Richter sowie Anzahl der Richter beim Landessozialgericht



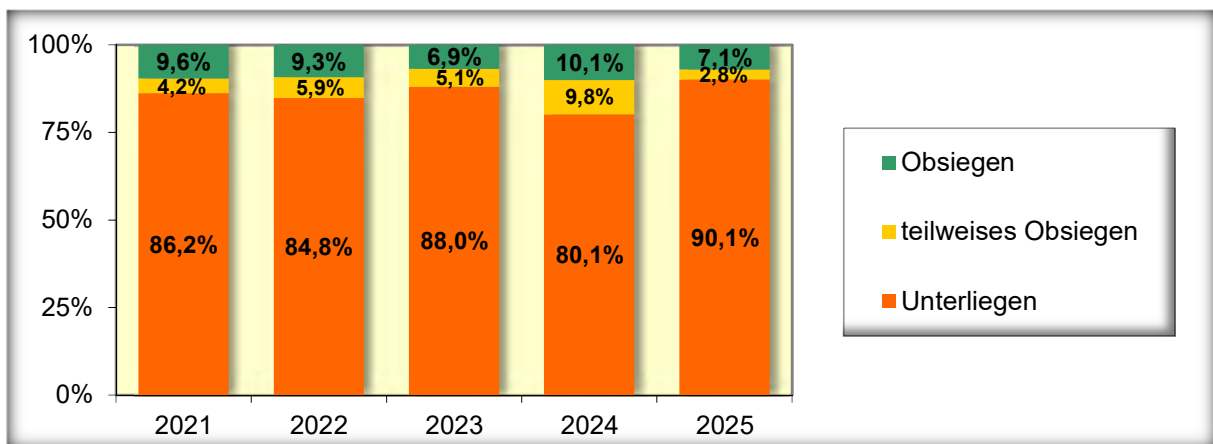
2.3. Durchschnittliche Verfahrensdauer erledigter Berufungen beim Landessozialgericht



2.4. Verfahrenseingänge beim Landessozialgericht nach wichtigen Sachgebieten mit absoluten Werten in prozentualer Übersicht (gestapelte Säulen auf 100%)



2.5. Durch Entscheidung erledigte Berufungen beim Landessozialgericht nach Ausgang des Verfahrens aus Sicht des Versicherten oder Leistungsberechtigten in Prozent



2.6. Ausgabenentwicklung beim Landessozialgericht

